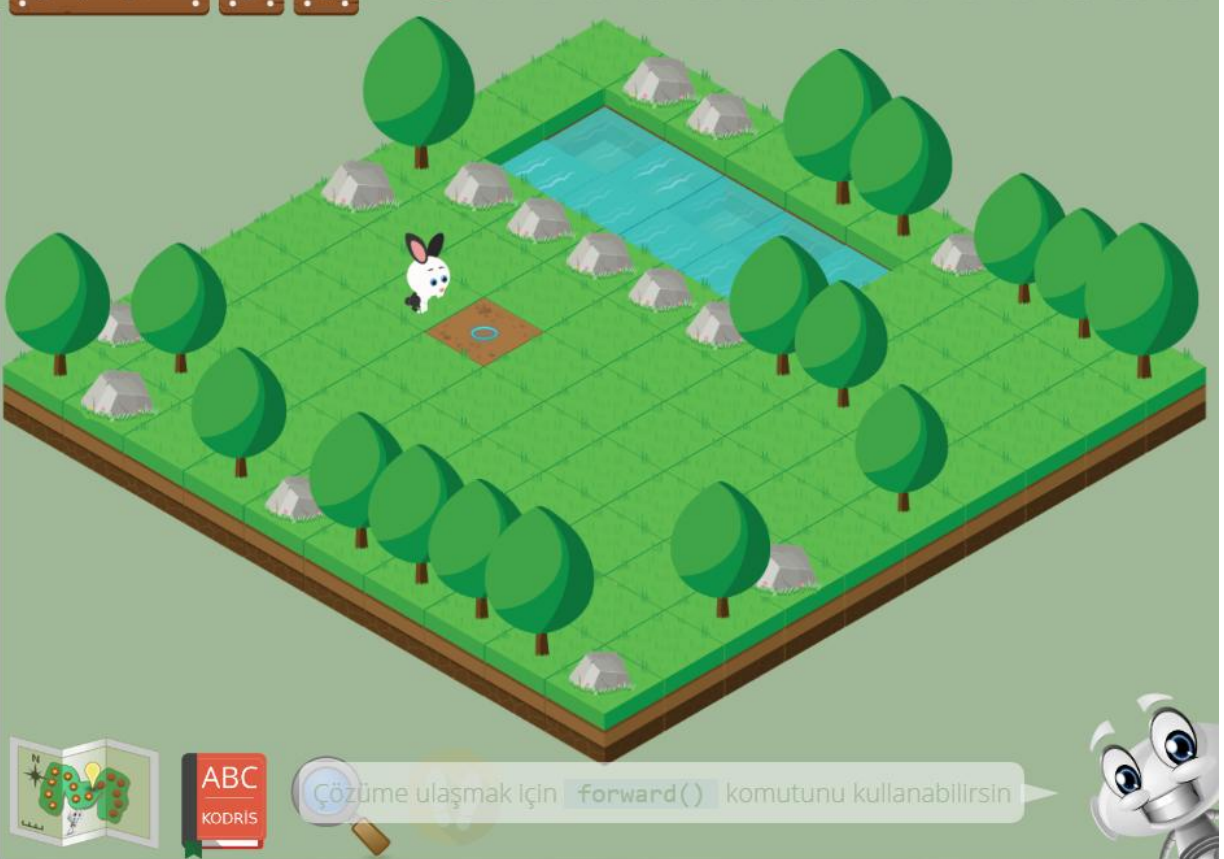
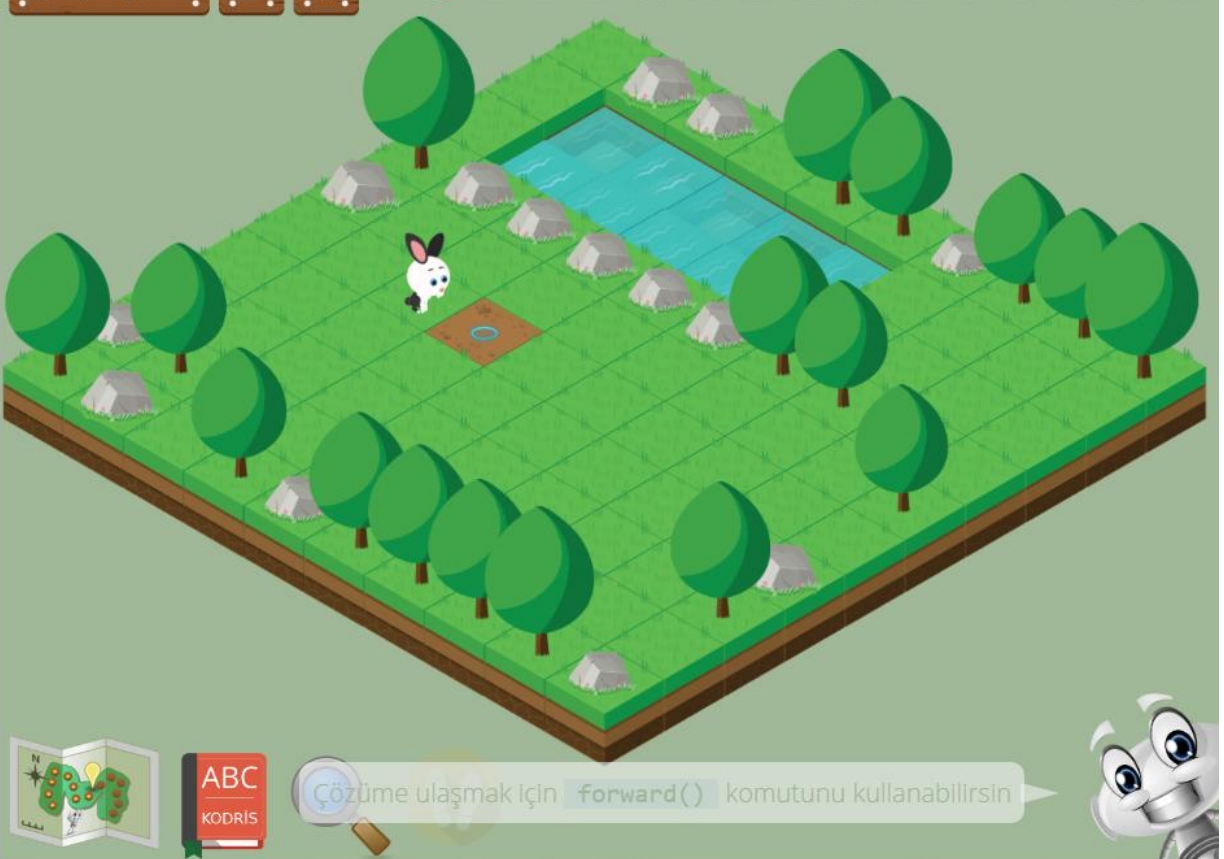


```
START  
forward 1
```



```
Forward  
START  
Forward 1
```



```
START  
forward 3  
turn right  
forward 3
```



ABC KODRIS

Çözümüne ulaşmak için `turn()` komutunu kullanabilirsiniz

Kodla Büyü

studiokodlabuyu.kodris.com/#scene/4

Kodla büyü

Kodris

Konu Nesnelere ve Hareketler

ALİ TAHA KOÇAK

Çıkış

Kod Modu

Blok Modu

Çalıştır

1 2 3 4 5 6 7 8 9 10 11 12 13 14 15

Forward

turn right

START

forward 2

turn right

forward 3

turn left

forward 2

Çözüm için `turn(right)` komutunu kullanabilirsiniz

10:21
12.02.2020

```
START  
forward 3  
turn left  
forward 2  
turn right  
forward 4
```



Cözümeye ulaşmak için `turn(left)` ve `turn(right)` komutlarını birlikte kullanabilirsin

Kodla Büyü

studiokodlabuyu.kodris.com/#scene/6

Kodla büyü

Kodris

Konu Nesnelere ve Hareketler

ALİ TAHA KOÇAK

Çıkış

Kod Modu

Blok Modu

Çalıştır

1 2 3 4 5 6 7 8 9 10 11 12 13 14 15

Forward

turn right

START

turn right

turn right

Forward 4

ABC KODRIS

Cözümüne ulaşmak için `turn(back)` komutunu kullanabilirsiniz

10:37
12.02.2020

```
START
turn back
forward 3
turn left
forward 2
```



Cözümüne ulaşmak için `turn(back)` komutunu kullanabilirsin



```
START  
forward 1  
getCarrot
```



Hayucu yemek için `getCarrot()` komutunu kullanmalısın


```
START
forward 4
turn left
forward 4
getCarrot
```



Çözümüne ulaşmak için `forward()` ve `turn()` komutlarını birlikte kullanabilirsin

Kodla Büyü

studiokodlabuyu.kodris.com/#scene/10

Kodla büyü

Kodris

Konu Nesnelere ve Hareketler

ALİ TAHA KOÇAK

Çıkış

Kod Modu

Blok Modu

Çalıştır

1 2 3 4 5 6 7 8 9 10 11 12 13 14 15

ForwardUp

forward

getCorn

START

forward 1

forwardUp 1

forward 2

getCorn

Cözümüne ulaşmak için `forward()` ve `forwardUp()` komutlarını birlikte kullanabilirsin

ABC KODRIS

10:37 12.02.2020

Kodla Büyü

studiokodlabuyu.kodris.com/#scene/11

Kodla büyü

Kodris

Konu Nesnelere ve Hareketler

ALİ TAHA KOÇAK

Çıkış

Kod Modu

Blok Modu

Çalıştır

1 2 3 4 5 6 7 8 9 10 11 12 13 14 15

ForwardUp

forward

getCorn

turn right

START

forward 3

turn left

forward 2

turn left

ForwardUp 1

turn right

forward 4

turn right

forward 3


getCorn

Çözümü ulaşmak için `forwardUp()` ve `turn()` komutlarını birlikte kullanabilirsin

ABC KODRIS

10:37 12.02.2020

```
START
forward 4
forwardDown 1
forward 1
getCorn
```



Sahneyi tamamlamak için `forward()` ve `forwardDown()` komutlarını birlikte kullanabilirsin



Kodla Büyü

studiokodlabuyu.kodris.com/#scene/13

Kodla büyü

Kodris

Konu Nesnelere ve Hareketler

ALİ TAHA KOÇAK

Çıkış

Kod Modu

Blok Modu

Çalıştır

1 2 3 4 5 6 7 8 9 10 11 12 13 14 15

ForwardDown

ForwardUp

Forward

getCorn

turn right

START

Forward 3

turn right

Forward 1

ForwardUp 1

Forward 4

turn left

Forward 3

ForwardDown 1

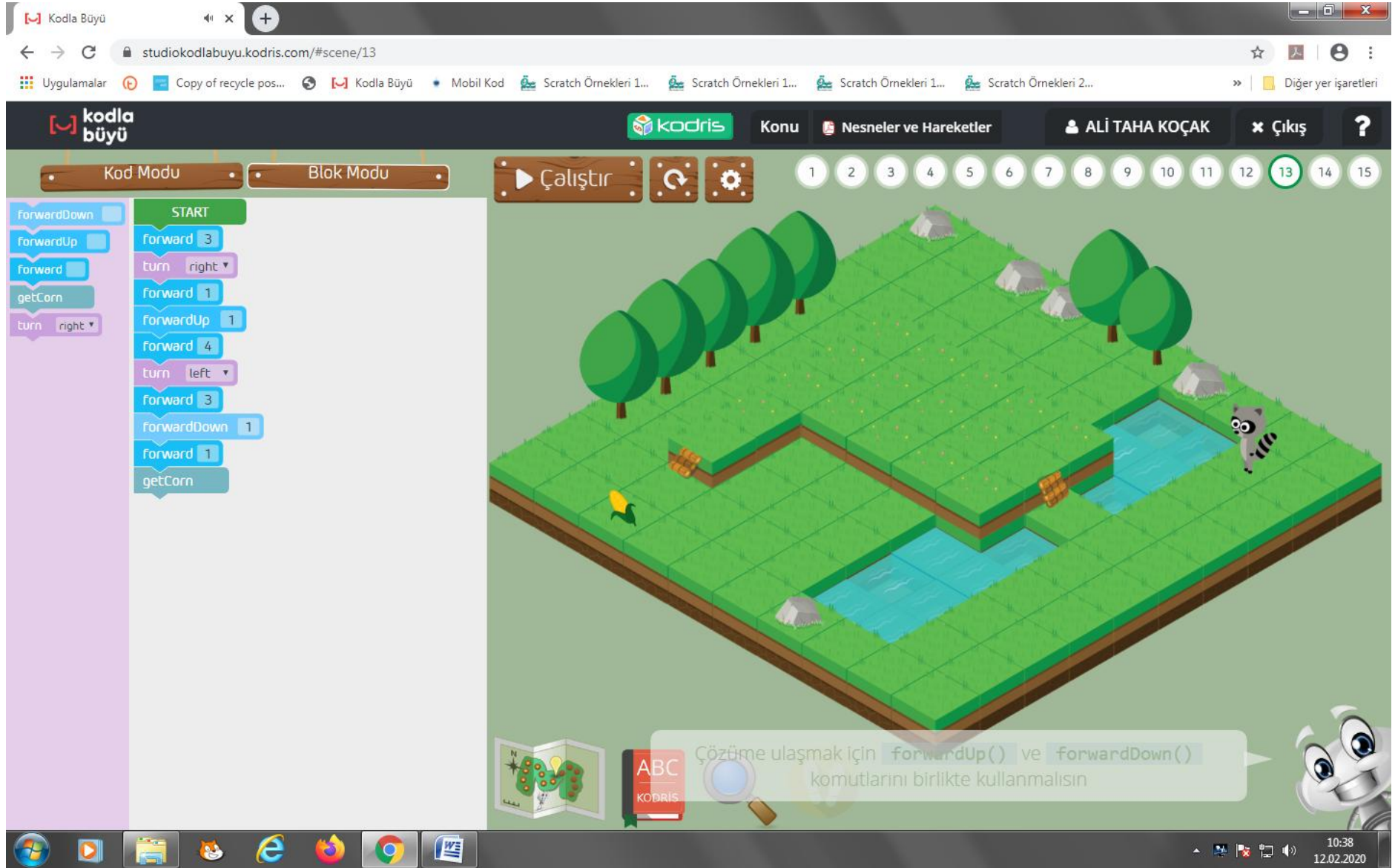
Forward 1

getCorn

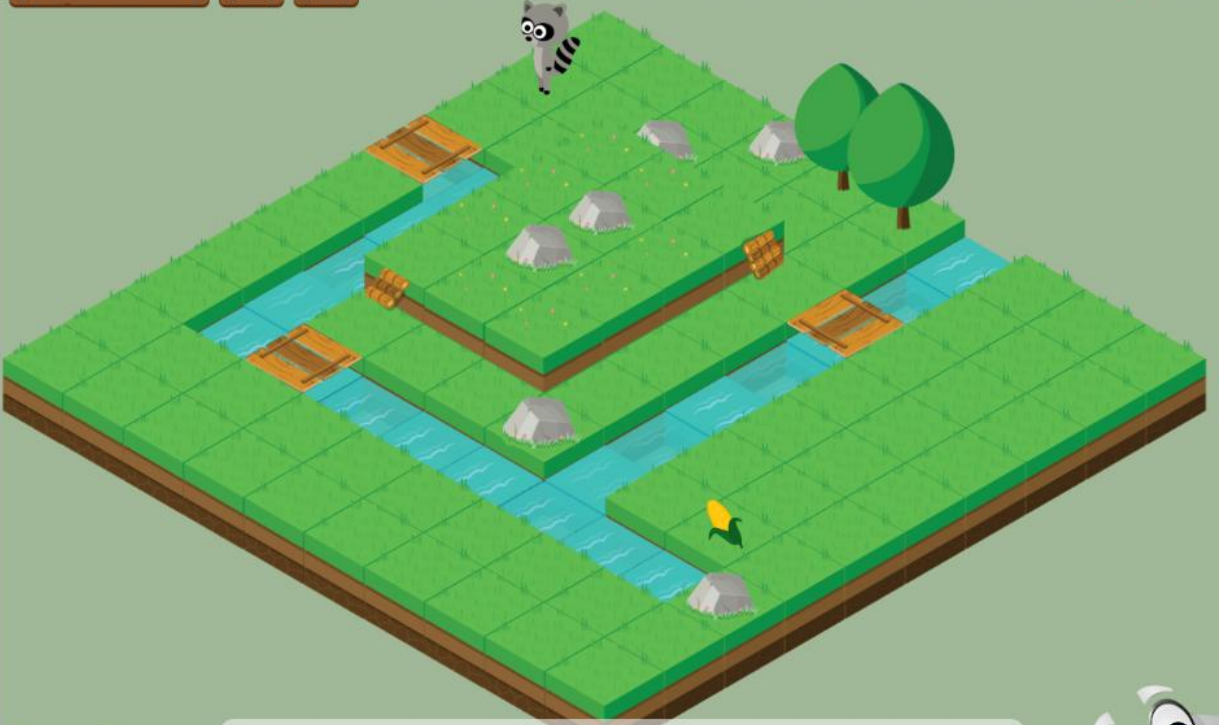
Çözümüne ulaşmak için forwardUp() ve forwardDown() komutlarını birlikte kullanmalısın

ABC KODRIS

10:38 12.02.2020

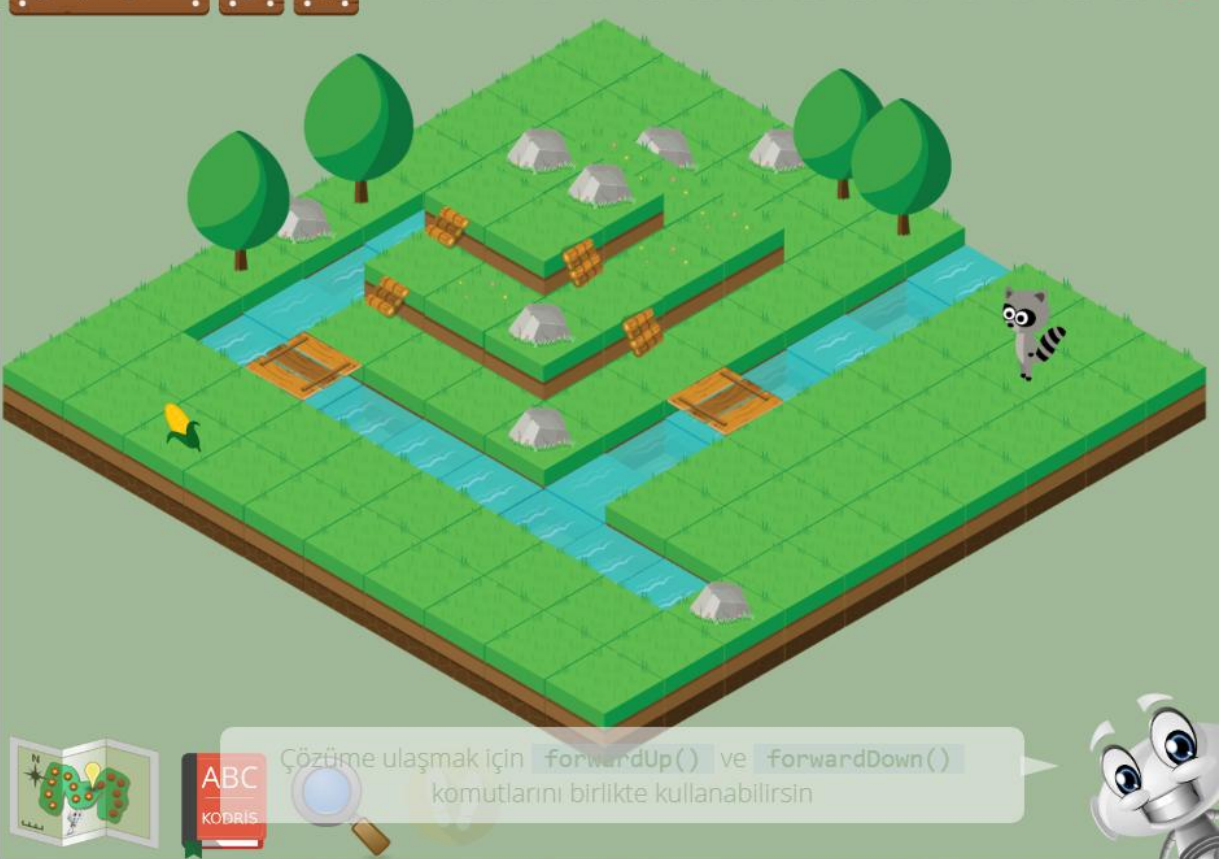


```
START
forward 7
turn left
forward 2
turn left
forward 2
forwardUp 1
forward 3
turn right
forward 2
forwardDown 1
forward 3
turn right
forward 4
getCorn
```



Sahneyi tamamlamak için forwardUp() ve forwardDown() komutlarını birlikte kullanabilirsin


```
START  
forward 3  
turn right  
forward 3  
forwardUp 2  
forward 1  
turn left  
forwardDown 2  
forward 3  
getCorn
```



```
START  
turtle  
forward 3  
forward 6  
getBanana  
turn right
```




```
START  
turtle  
forward 2  
turn right  
forward 2  
turn right  
turn right  
turtle  
forward 2  
forward 2  
getBanana
```



ABC KODRIS
turtle.forward() komutu ile köprüyü ilerletebilirsin.
Kaplumbağaya tıkladığında blok ve komut otomatik oluşacak.

Kodla Büyü

studiokodlabuyu.kodris.com/#scene/18

Uygulamalar Copy of recycle pos... Kodla Büyü Mobil Kod Scratch Örnekleri 1... Scratch Örnekleri 1... Scratch Örnekleri 1... Scratch Örnekleri 2... Diğer yer işaretleri

kodla büyü

kodris Konu Yardımcı Karakterler ALİ TAHA KOÇAK Çıkış ?

Kod Modu Blok Modu Çalıştır

16 17 18 19 20

START

turtle

forward 2

monkey

forward 5

getBanana

forward 2

turn left

forward 2

turn left

forward 2

getBanana

turtle

forward 2

monkey

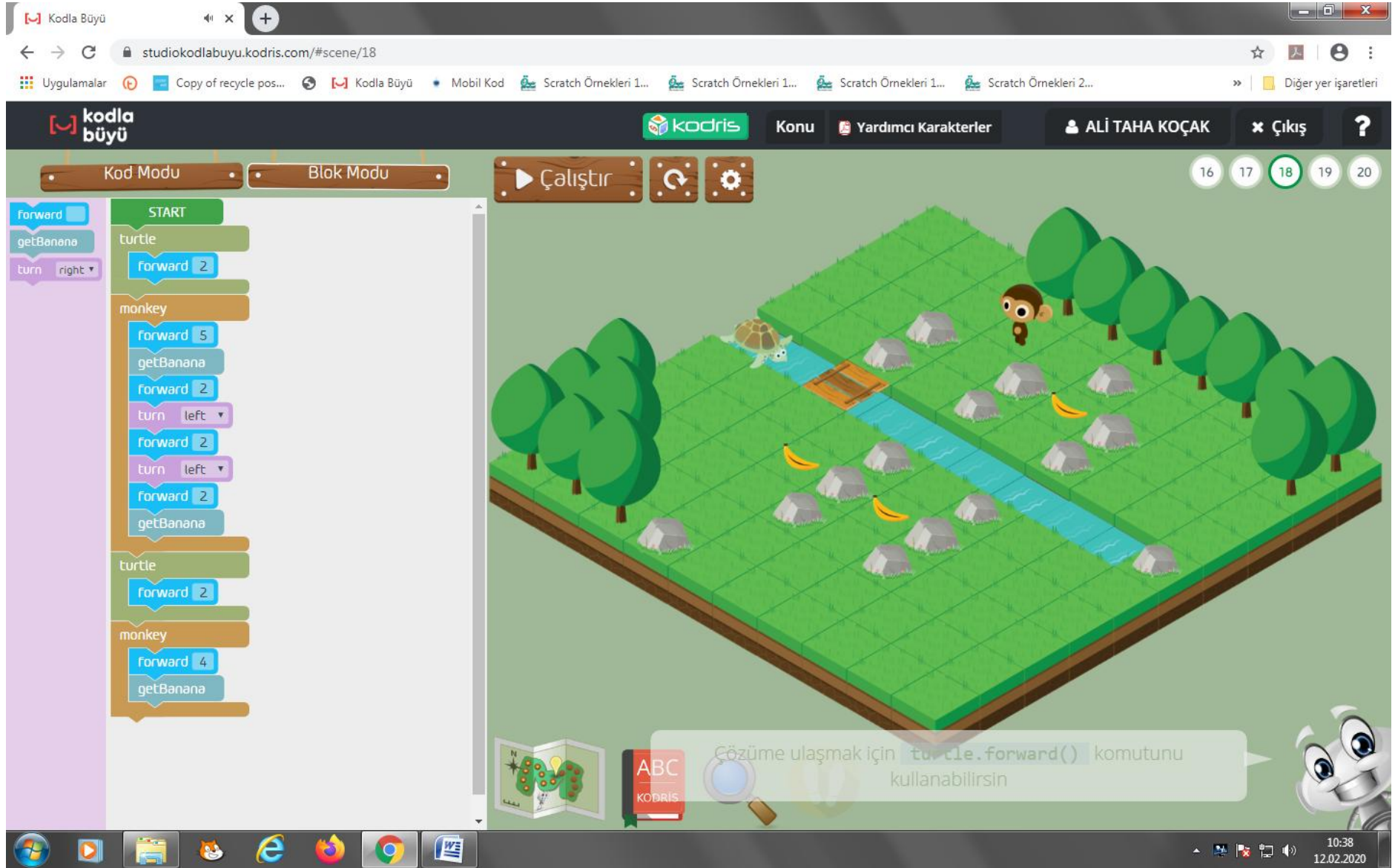
forward 4

getBanana

Çözümüne ulaşmak için turtle.forward() komutunu kullanabilirsin

ABC KODRIS

10:38 12.02.2020



Kodla Büyü

studiokodlabuyu.kodris.com/#scene/19

Uygulamalar Copy of recycle pos... Kodla Büyü Mobil Kod Scratch Örnekleri 1... Scratch Örnekleri 1... Scratch Örnekleri 1... Scratch Örnekleri 2... Diğ er yer işaretleri

kodla büyü

kodris

Konu Yardımcı Karakterler

ALİ TAHA KOÇAK

Çıkış ?

Kod Modu Blok Modu

Çalıştır

16 17 18 19 20

START

turtle

forward 6

monkey

forward 1

forwardUp 1

forward 1

forwardDown 1

forward 2

getBanana

turn right

forward 3

turn left

forward 1

turn right

forward 1

getBanana

turn right

forward 1

forwardUp 2

forwardDown 2

forward 1

turn left

forward 2

getBanana

Çözüm e ulaşmak için turtle.forward() komutunu kullanabilirsin

ABC KODRIS

10:38 12.02.2020

Kodla Büyü

studiokodlabuyu.kodris.com/#scene/20

Uygulamalar Copy of recycle pos... Kodla Büyü Mobil Kod Scratch Örnekleri 1... Scratch Örnekleri 1... Scratch Örnekleri 1... Scratch Örnekleri 2... Diğ er yer işaretleri

kodla büyü kodris Konu Yardımcı Karakterler ALİ TAHA KOÇAK Çıkış ?

Kod Modu Blok Modu Çalıştır

16 17 18 19 20

START

turtle

- forward 2

monkey

- forward 3
- forwardUp 1
- forwardDown 1
- forward 1
- getBanana
- turn left
- forward 1
- forwardUp 1
- forwardDown 1
- forward 1
- getBanana
- turn left
- forward 1
- forwardUp 1
- forwardDown 1

turtle

- forward 4

monkey

- forward 3
- turn left
- forward 2
- getBanana

Sahneyi tamamlamak için turtle.forward() komutunu kullanabilirsin

10:39 12.02.2020